一目でわかる！レスター　27年3月期第2四半期（26年11月13日時点）

Restar

■ 会社情報（26年11月20日現在）

社名	株式会社レスター（証券コード：3156）	営業開始日	2019年4月1日
本社所在地	東京都港区港南二丁目10番9号 レスタービルディング	資本金	43億83百万円
代表取締役	会長CEO 今野 邦廣 社長COO 林 眞一	従業員数（26年9月末時点）	連結：4,884名 単体：1,292名

■ セグメント概要

デバイスBU（ビジネスユニット）

- デバイス事業
  - デバイス販売 エンジニアリング 信頼性試験
  - デバイス販売 デザインサービス ソリューション提供
  - 調達 トレーディング サービス
- EMS事業
  - 電子機器の受託製造サービス（EMS）

システムBU

- システムソリューション事業
  - 電子機器の販売 設計／施工／保守
  - 決済関連 NFC機器 開発／製造 輸入／販売
- エコソリューション事業
  - 再生可能 エネルギー発電
  - 完全閉鎖型 植物工場
  - 電力供給 売買仲介 コンサルティング

IT&SIer BU

- ソフトウェア開発 産業用PC 設計／製造 半導体設計



■ 中期経営計画

基本方針

目指す姿：お客様のすべての課題をエレクトロニクスで解決する
1兆円規模の「エレクトロニクスの情報プラットフォーマー」

1. 既存事業の成長 ― パートナーシップによるバリューチェーンの強靭化と収益力強化
2. 事業領域の拡大 ― “エンジニアリング”と“IT&SIer”の事業化
3. 事業シナジーの追求 ― あらゆる商材・情報・技術を繋ぐプラットフォームの構築

中期経営計画の目標

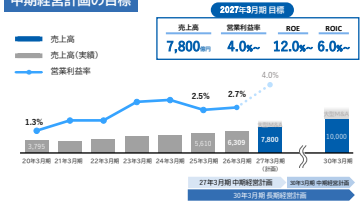

4BU体制の構築

情報を価値に変え、顧客や仕入先のあらゆる課題を解決するプラットフォーマーへ変革
半導体商社から、ハードウェアとソフトウェアを組み合わせたサービスのプロバイダーへ変革

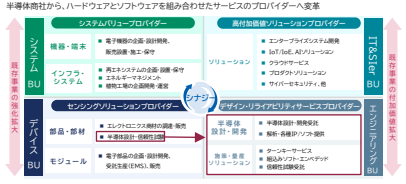

中期経営計画に関してはこちら＞https://www.restargp.com/corporate/ir/plan/

進捗状況

収益構造改革に向けて引き続き4BU体制の確立を目指し推進中
半導体商社から、ハードウェアとソフトウェアを組み合わせたエレクトロニクスの情報のプラットフォーマーへの変革

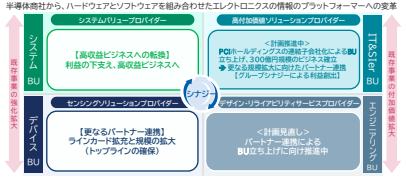

■ 連結業績実績（26年3月期 第2四半期）／連結業績予想（27年3月期）

（単位：億円）	26年3月期 第2四半期	27年3月期 第2四半期	前年同期比	27年3月期 通期予想
売上高	2,780	**4,011**	44.3%	**7,800**
営業利益	49	**190**	288.2%	**315**
経常利益	31	**166**	436.6%	**255**
親会社株主に帰属する中間／当期純利益	16	**95**	469.4%	**150**

■ セグメント別業績（27年3月期 第2四半期）



（単位：億円）	売上高（外円）	セグメント利益（内円）
■ デバイス	3,518	■ デバイスBU 186
■ EMS	115	
■ システムソリューション	169	■ システムBU 14
■ エコソリューション	90	
■ IT&SIer	117	3

最新の決算情報についてはこちら＞https://pdf.irpocket.com/C3156/xoA3/Laiu/IJDR/AlsO.pdf

■ 業績推移（単位：億円）

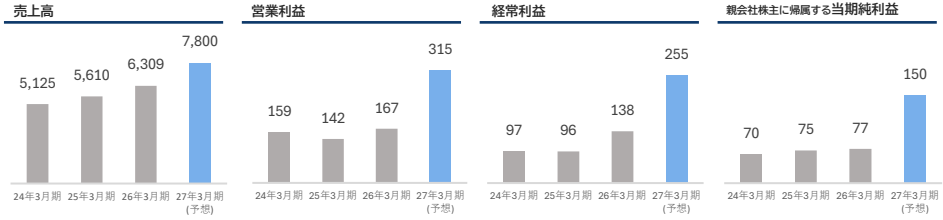

■ 売上高／営業利益四半期推移（単位：億円）

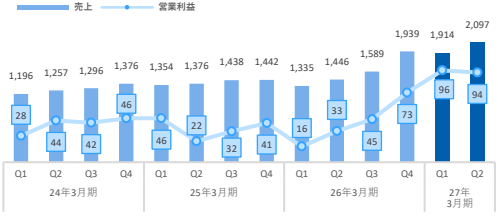

■ 各種経営指標

	26年3月期	27年3月期 第2四半期
営業利益率	2.7%	4.8%
自己資本比率	26.6%（28.1%）*	24.9%（26.1%）*
ROE	8.6%	-
ROIC	5.1%	-

*（）内の数字は、ハイブリッドローン（劣後特約付きローン）を加味した格付上の数値
（24年8月に調達したハイブリッドローン（劣後特約付きローン）
100億円については格付上の資本性50%を考慮して計算）

■ 株式データ（26年9月30日現在）

発行可能株式数	57,000,000株
発行済株式数	30,072,643株（自己株式 1,954,914株含む）
単元株数	100株
株主数	9,885名

■ 1株当たり配当金推移（単位：円）

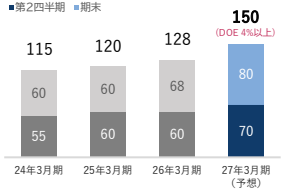

■ 株価及び出来高推移（東京証券取引所 月次ベース）

